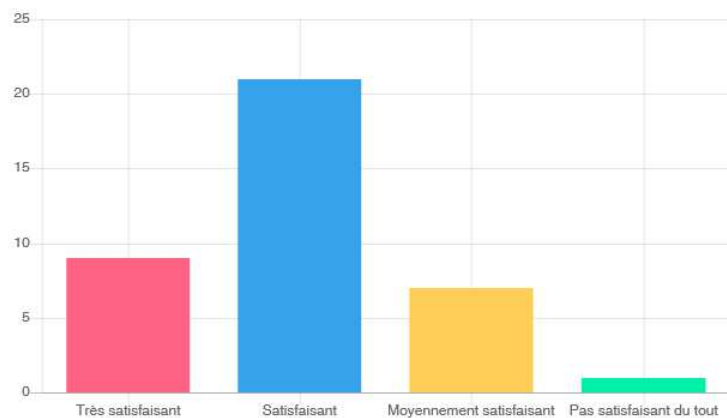




## SONDAGE « Etes-vous satisfait de la restauration scolaire de La Terrasse ? »

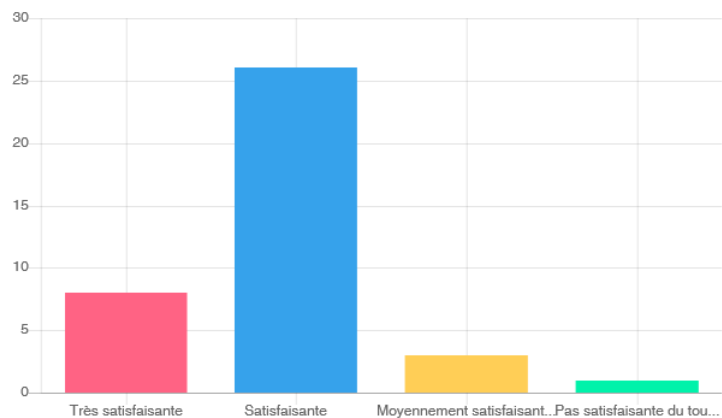
Effectué du 27 février 2023 au 13 mars 2023

1 - Quel est le niveau général de satisfaction ?



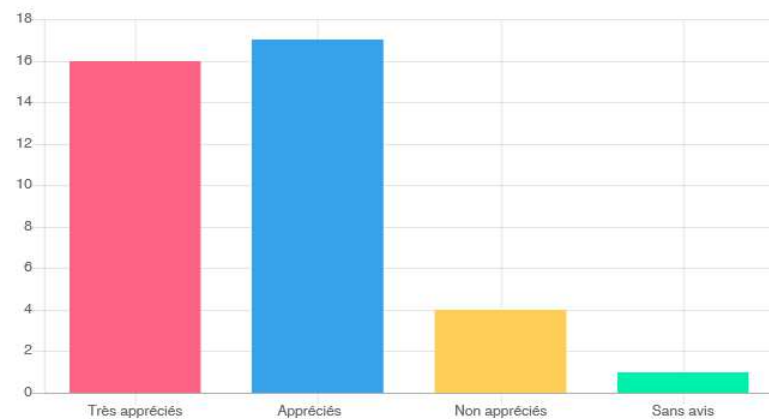
	Réponses	Répartition
Très satisfaisant	9	23,68%
Satisfaisant	21	55,26%
Moyennement satisfaisant	7	18,42%
Pas satisfaisant du tout	1	2,63%

2 - La diversité des menus sur le mois est-elle :



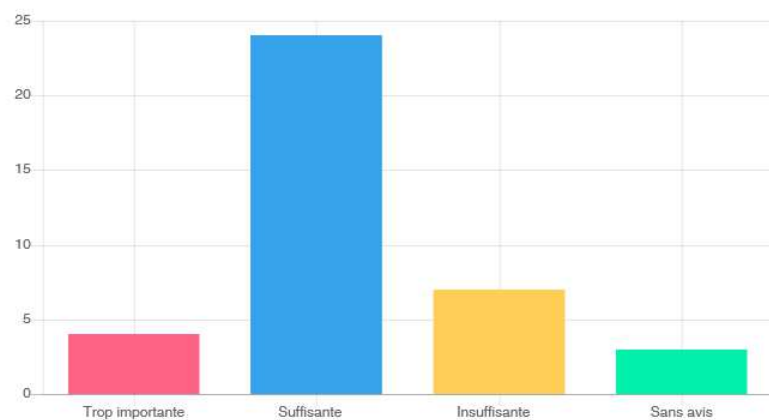
	Réponses	Répartition
Très satisfaisante	8	21,05%
Satisfaisante	26	68,42%
Moyennement satisfaisante	3	7,89%
Pas satisfaisante du tout	1	2,63%

3 - Les repas à thème (semaine du goût, Noël...) sont-ils ? :



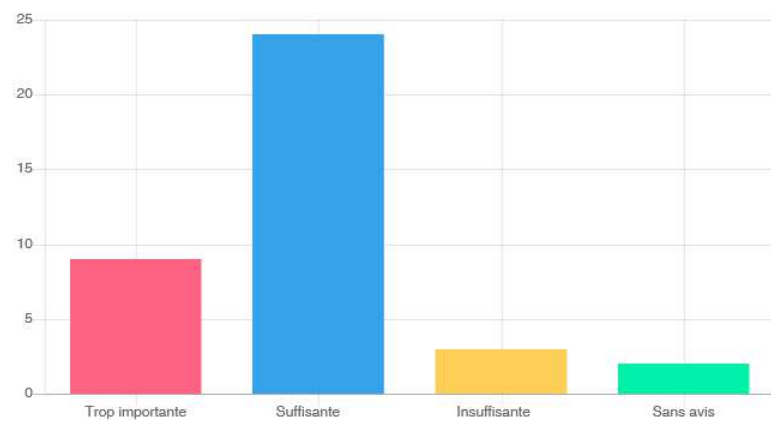
	Réponses	Répartition
Très appréciés	16	42.11%
Apprécies	17	44.74%
Non appréciés	4	10.53%
Sans avis	1	2.63%

4 - Aujourd'hui un composant BIO est servi par repas. Cette proportion est-elle ? (L'augmentation de cette proportion pourrait avoir une incidence sur les tarifs) :



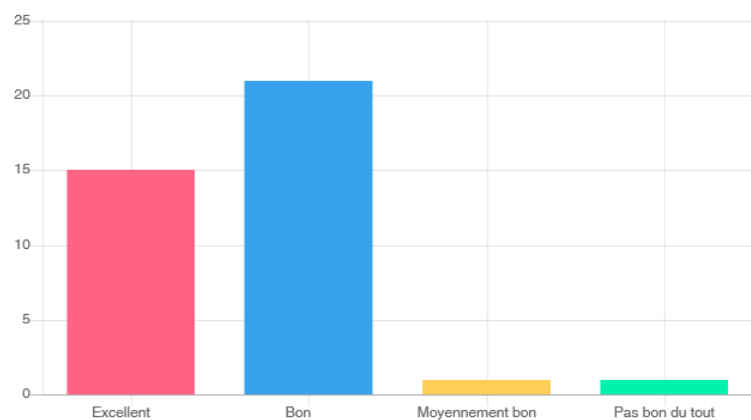
	Réponses	Répartition
Trop importante	4	10.53%
Suffisante	24	63.16%
Insuffisante	7	18.42%
Sans avis	3	7.89%

5 - La proposition d'un repas végétarien par semaine est-elle selon vous ?



	Réponses	Répartition
Trop importante	9	23.68%
Suffisante	24	63.16%
Insuffisante	3	7.89%
Sans avis	2	5.26%

6 - Le pain proposé aux enfants, est-il ?



	Réponses	Répartition
Excellent	15	39.47%
Bon	21	55.26%
Moyennement bon	1	2.63%
Pas bon du tout	1	2.63%